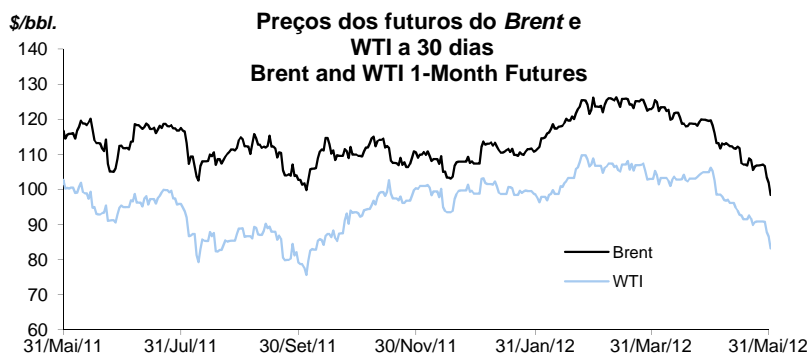


Crude - Cotações Internacionais / International Prices

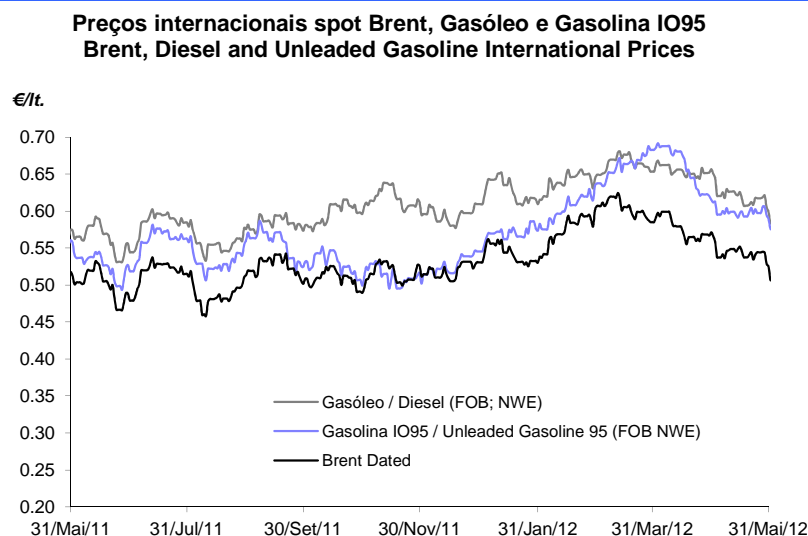
O mês de Maio de 2012 foi caracterizado por uma diminuição no preço dos futuros do Brent a 1 mês. O preço médio mensal foi de 110.1 USD/barril, o que representa uma redução de 8.8% face ao preço médio do mês anterior e uma redução de 3.7% face ao mês homólogo do ano passado.



Fonte / Source: Reuters.

Gasolina e Gasóleo - Preços Internacionais / Gasoline and Diesel - International Prices

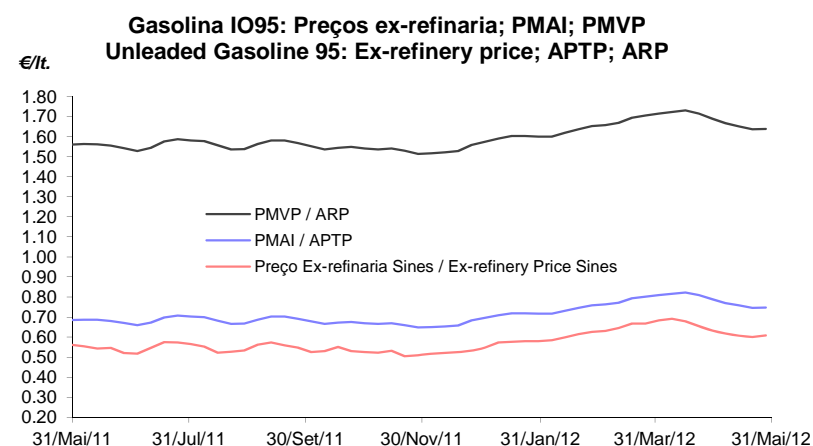
Durante o mês de Maio o preço internacional da gasolina IO95 à saída das refinarias europeias de referência (NWE) foi de 0.599 EUR/lit., o que representa uma redução de 9.4% face ao preço médio do mês anterior e um aumento de 6.2% face ao mês homólogo do ano passado. Relativamente ao gasóleo rodoviário o preço internacional à saída das refinarias europeias de referência (NWE) foi de 0.621 EUR/lit., o que representa uma redução de 5.2% face ao preço médio do mês anterior, e um aumento de 10.9% face ao mês homólogo do ano passado.



Fonte / Source: Reuters; Platts.

Gasolina IO95 - Preços Nacionais / Unleaded Gasoline 95 - Domestic Prices

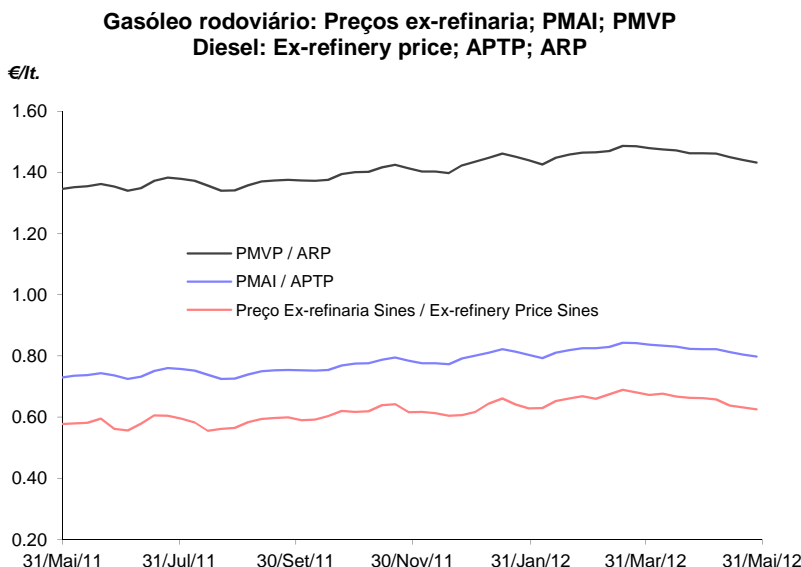
O PMAI nacional da gasolina IO95 diminuiu durante o mês de Maio no mesmo sentido da evolução dos preços ex-refinaria em Sines deste combustível. Nesse mês, o PMAI da gasolina IO95 foi de 0.755 Eur/lit., o que representa uma redução de 6.7% face ao do mês anterior e um aumento de 6.5% face ao do mês homólogo do ano passado. Durante o mês de Maio, o PMVP nacional da gasolina IO95 foi de 1.648 Eur/lit., o que representa uma redução de 3.9% face ao PMVP do mês anterior e um aumento de 3.7% face ao do mês homólogo do ano passado.



Fonte / Source: CE; Platts; Galp.

Gasóleo Rodoviário - Preços Nacionais / Diesel - Domestic Prices

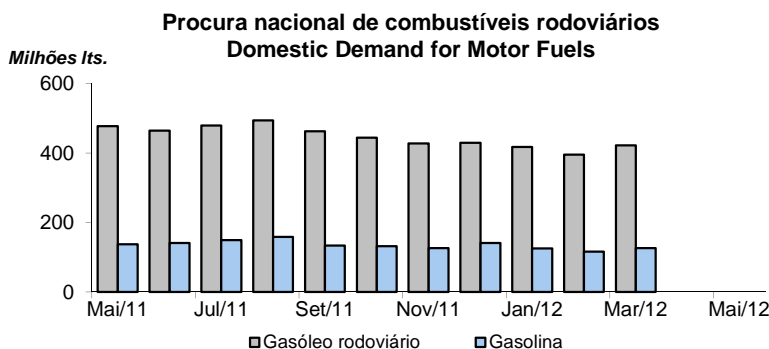
O PMAI nacional do gasóleo rodoviário foi caracterizado por uma diminuição durante o mês de Maio consistente com a evolução dos preços ex-refinaria deste combustível em Sines. Nesse mês, o PMAI do gasóleo rodoviário foi de 0.809 Eur/litro, o que representa uma redução de 2.4% face ao PMAI do mês anterior e um aumento de 7.4% face ao do mês homólogo do ano passado. Durante o mês de Maio, o PMVP nacional do gasóleo rodoviário foi de 1.446 Eur/litro, o que representa uma redução de 1.6% face ao PMVP do mês anterior e um aumento de 5.2% face ao do mês homólogo do ano passado.



Fonte / Source: CE; Platts; Galp.

Procura Nacional de Combustíveis Rodoviários / Domestic Demand for Motor Fuels

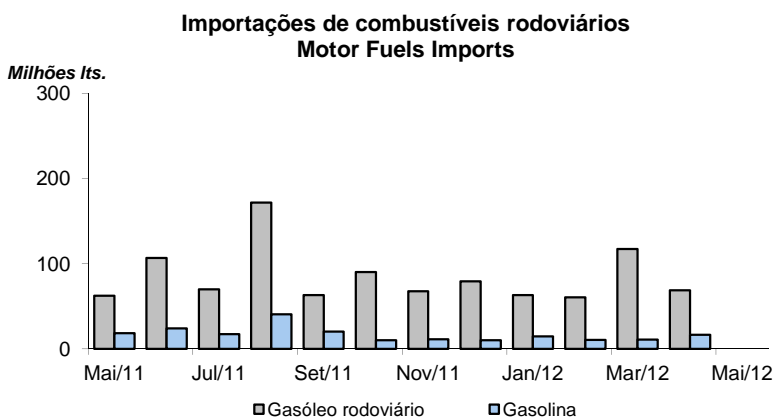
No último mês com dados disponíveis (Março), a procura nacional de gasolinas diminuiu 10.2% e a de gasóleo rodoviário diminuiu 10.1%, face ao mês homólogo do ano anterior. Quando comparada com a procura verificada no mês anterior, a variação foi de 8.2% para a gasolina e de 6.8% para o gasóleo rodoviário.



Fonte / Source: DGEG.

Importações de Gasolina e Gasóleo / Motor Fuels Imports

No mês de Abril (último com dados disponíveis), a importação de gasolinas aumentou 94.1% e a de gasóleos rodoviários diminuiu 40.7%, face ao mês homólogo do ano anterior. Quando comparada com a procura verificada no mês anterior, a variação foi de 55.1% para as gasolinas e de -41.3% para os gasóleos.



Fonte / Source: Empresas.

Anexo Estatístico / Statistical Annex

Unidade	\$/bbl	€/bbl	€/lt.	€/lt.	€/lt.	€/lt.	€/lt.	€/lt.
	Preço futuros 1Mês	Preço futuros 1Mês	Preço Spot	Preço Spot	PMAI	PMAI	PMVP	PMVP
	Brent	Brent	Gasolina IO95 (FOB NWE)	Gasóleo (FOB NWE)	Gasolina IO95	Gasóleo	Gasolina IO95	Gasóleo
Mai/11	114.35	79.64	0.564	0.560	0.709	0.753	1.589	1.375
Jun/11	113.71	79.05	0.527	0.563	0.681	0.738	1.555	1.356
Jul/11	116.69	81.75	0.558	0.583	0.684	0.742	1.559	1.361
Ago/11	109.64	76.50	0.532	0.557	0.683	0.740	1.557	1.358
Set/11	109.97	79.78	0.556	0.584	0.696	0.749	1.573	1.370
Out/11	108.61	79.23	0.529	0.596	0.672	0.760	1.544	1.384
Nov/11	110.44	81.46	0.513	0.618	0.661	0.785	1.530	1.414
Dez/11	107.67	81.65	0.527	0.595	0.661	0.779	1.531	1.407
Jan/12	111.14	86.14	0.569	0.627	0.712	0.810	1.594	1.447
Fev/12	119.17	90.10	0.602	0.640	0.738	0.812	1.627	1.449
Mar/12	124.63	94.40	0.660	0.664	0.782	0.835	1.681	1.477
Abr/12	120.72	91.73	0.661	0.655	0.809	0.829	1.714	1.470
Mai/12	110.10	85.89	0.599	0.621	0.755	0.809	1.648	1.446
	Brent	Brent	Unleaded Gasoline 95 (FOB NWE)	Diesel (FOB NWE)	Unleaded Gasoline 95	Diesel	Unleaded Gasoline 95	Diesel
	1-Month Futures	1-Month Futures	Spot Price	Spot Price	APTP	APTP	ARP	ARP

Fonte / Source:

Reuters

Platts

CE

CE

	Procura nacional de combustíveis rodoviários		Importações de combustíveis rodoviários	
	Gasolina IO95	Gasóleo	Gasolina IO95	Gasóleo
Mai/11	138	477	18	62
Jun/11	141	465	24	107
Jul/11	149	479	17	70
Ago/11	158	494	40	172
Set/11	134	462	20	63
Out/11	132	444	10	90
Nov/11	127	428	11	68
Dez/11	142	430	10	79
Jan/12	126	418	15	63
Fev/12	116	395	11	61
Mar/12	126	422	11	117
Abr/12	n.d.	n.d.	17	69
Mai/12	n.d.	n.d.	n.d.	n.d.
	Gasoline	Diesel	Gasoline	Diesel
	Domestic Demand for Motor Fuels (x1000 m ³)		Motor Fuels Imports (x1000 m ³)	

Fonte / Source:

DGEG

Empresas

Nota: Neste quadro as categorias gasolina e gasóleo incluem as várias especificações para uso automóvel.
 Note: All gasoline and diesel categories for motor vehicles were included in the table.

Glossário / Glossary

APTP - Average pre-tax retail price (Mainland)

ARP - Average (after tax) retail price (Mainland)

BCE - Banco Central Europeu / ECB - European Central Bank

Brent - Crude de referência - Europa

CE - Comissão Europeia / EC - European Commission

DGEG - Direcção Geral de Energia e Geologia / Ministry of Economy, Directorate General of Energy and Geology

n.d. - Não disponível / Not available

PMAI - Preço médio antes de imposto em Portugal Continental

PMVP - Preço médio depois de imposto em Portugal Continental

WTI - West Texas Intermediate crude oil - Crude de referência - EUA

Contactos / Contacts

Avenida de Berna, n.º 19, 1050-037 Lisboa

Tel.: (+351) 21 790 2000 / Fax: (+351) 21 790 2094

www.concorrenca.pt

Disclaimer

A missão da Autoridade da Concorrência, tal como definida no artigo 1.º dos seus Estatutos, aprovados pelo Decreto Lei n.º 10/2003, de 18 de Janeiro, é a de assegurar o respeito pelas regras de concorrência, tendo em vista o funcionamento eficiente dos mercados, a repartição eficaz dos recursos e os interesses dos consumidores. A AdC, no cumprimento da sua missão e no exercício dos seus poderes de supervisão, procede a um acompanhamento sistemático dos mercados de combustíveis líquidos e gasosos (gás de garrafa) através da publicação de uma Newsletter trimestral e do presente Boletim Estatístico mensal. A presente publicação é difundida a título meramente informativo.