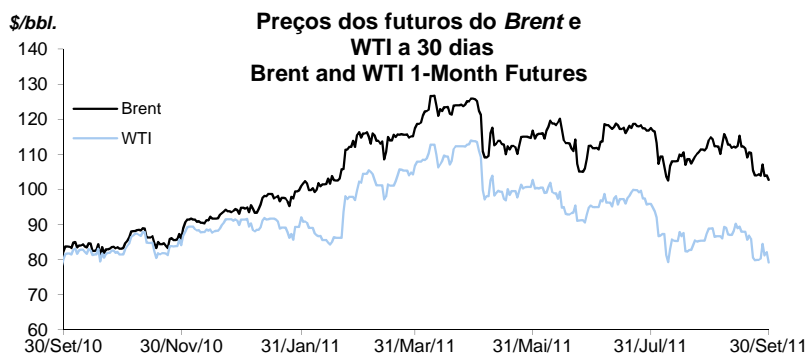


Crude - Cotações Internacionais / International Prices

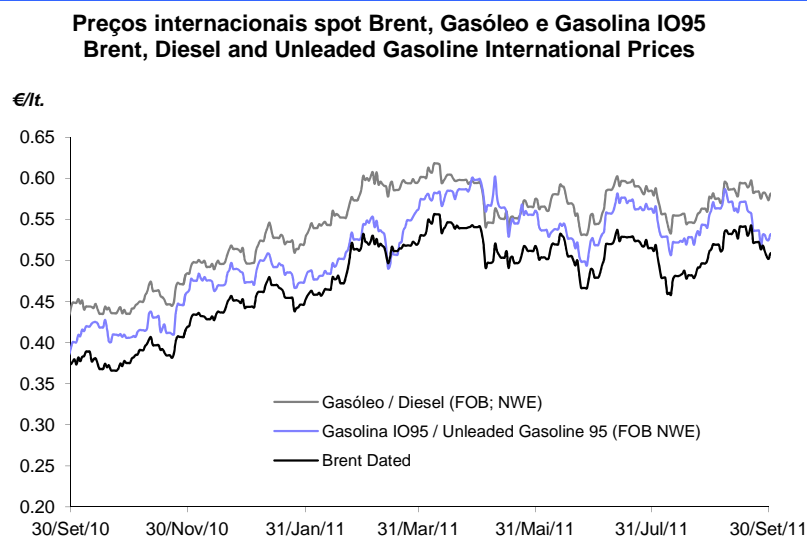
O mês de Setembro de 2011 foi caracterizado por um aumento no preço dos futuros do Brent a 1 mês. O preço médio mensal foi de 109.97 USD/barril, o que representa um aumento de 0.3% face ao preço médio do mês anterior e um aumento de 40.4% face ao mês homólogo do ano passado.



Fonte / Source: Reuters.

Gasolina e Gasóleo - Preços Internacionais / Gasoline and Diesel - International Prices

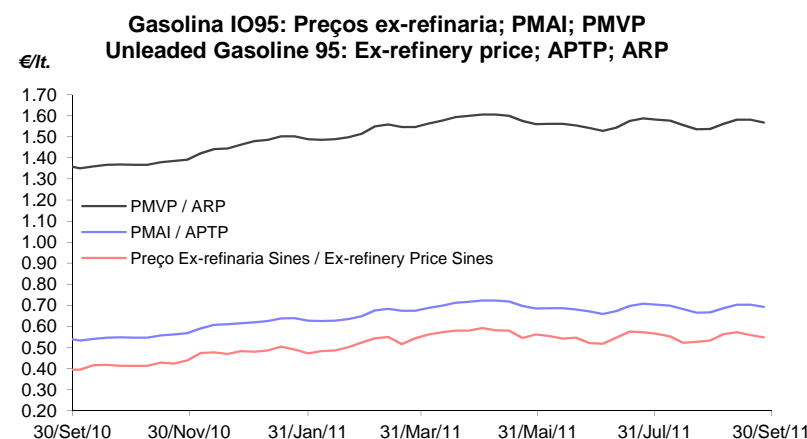
Durante o mês de Setembro o preço internacional da gasolina IO95 à saída das refinarias europeias de referência (NWE) foi de 0.556 EUR/lit., o que representa um aumento de 4.5% face ao preço médio do mês anterior e um aumento de 37.4% face ao mês homólogo do ano passado. Relativamente ao gasóleo rodoviário o preço internacional à saída das refinarias europeias de referência (NWE) foi de 0.584 EUR/lit., o que representa um aumento de 4.8% face ao preço médio do mês anterior, e um aumento de 33% face ao mês homólogo do ano passado.



Fonte / Source: Reuters; Platts.

Gasolina IO95 - Preços Nacionais / Unleaded Gasoline 95 - Domestic Prices

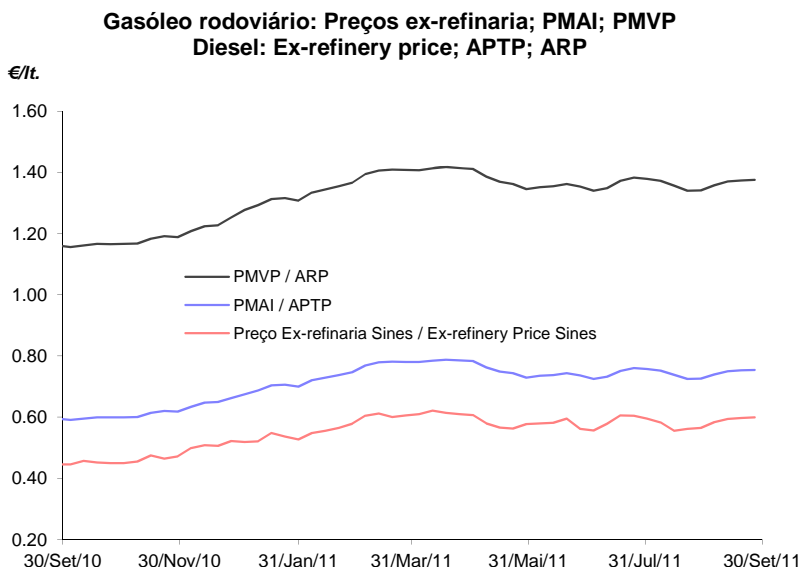
O PMAI nacional da gasolina IO95 aumentou durante o mês de Setembro no mesmo sentido da evolução dos preços ex-refinaria em Sines deste combustível. Nesse mês, o PMAI da gasolina IO95 foi de 0.696 Eur/lit., o que representa um aumento de 1.9% face ao do mês anterior e um aumento de 27.2% face ao do mês homólogo do ano passado. Durante o mês de Setembro, o PMVP nacional da gasolina IO95 foi de 1.573 Eur/lit., o que representa um aumento de 1% face ao PMVP do mês anterior e um aumento de 15.1% face ao do mês homólogo do ano passado.



Fonte / Source: CE; Platts; Galp.

Gasóleo Rodoviário - Preços Nacionais / Diesel - Domestic Prices

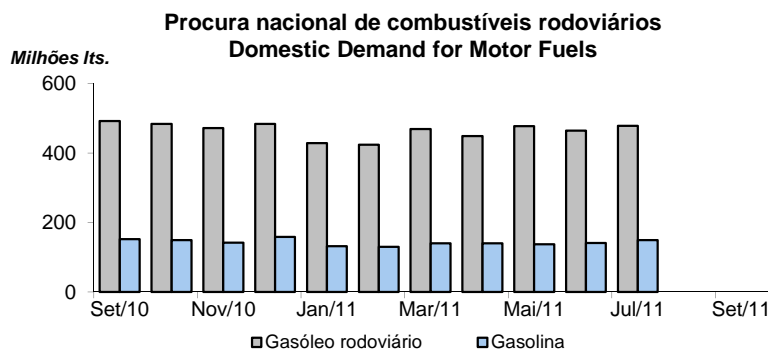
O PMAI nacional do gasóleo rodoviário foi caracterizado por um aumento durante o mês de Setembro consistente com a evolução dos preços ex-refinaria deste combustível em Sines. Nesse mês, o PMAI do gasóleo rodoviário foi de 0.749 Eur/litro, o que representa um aumento de 1.2% face ao PMAI do mês anterior e um aumento de 25.7% face ao do mês homólogo do ano passado. Durante o mês de Setembro, o PMVP nacional do gasóleo rodoviário foi de 1.37 Eur/litro, o que representa um aumento de 0.9% face ao PMVP do mês anterior e um aumento de 17.9% face ao do mês homólogo do ano passado.



Fonte / Source: CE; Platts; Galp.

Procura Nacional de Combustíveis Rodoviários / Domestic Demand for Motor Fuels

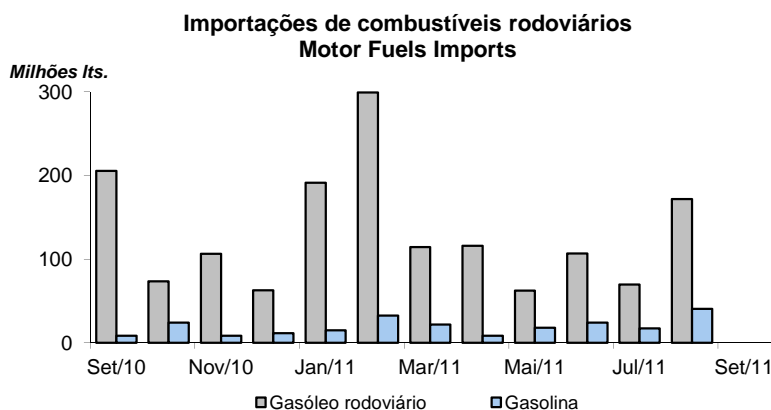
No último mês com dados disponíveis (Julho), a procura nacional de gasolinas diminuiu 11.7% e a de gasóleo rodoviário diminuiu 8%, face ao mês homólogo do ano anterior. Quando comparada com a procura verificada no mês anterior, a variação foi de 5.7% para a gasolina e de 3.1% para o gasóleo rodoviário.



Fonte / Source: DGEG.

Importações de Gasolina e Gasóleo / Motor Fuels Imports

No mês de Agosto (último com dados disponíveis), a importação de gasolinas aumentou 254.5% e a de gasóleos rodoviários aumentou 140.9%, face ao mês homólogo do ano anterior. Quando comparada com a procura verificada no mês anterior, a variação foi de 135.5% para as gasolinas e de 146.2% para os gasóleos.



Fonte / Source: Empresas.

Anexo Estatístico / Statistical Annex

Unidade	\$/bbl	€/bbl	€/lt.	€/lt.	€/lt.	€/lt.	€/lt.	€/lt.
	Preço futuros 1Mês	Preço futuros 1Mês	Preço Spot	Preço Spot	PMAI	PMAI	PMVP	PMVP
	Brent	Brent	Gasolina IO95 (FOB NWE)	Gasóleo (FOB NWE)	Gasolina IO95	Gasóleo	Gasolina IO95	Gasóleo
Set/10	78.31	60.02	0.405	0.439	0.547	0.596	1.367	1.162
Out/10	83.47	60.07	0.412	0.441	0.542	0.596	1.361	1.162
Nov/10	86.17	63.08	0.425	0.459	0.556	0.610	1.378	1.179
Dez/10	92.15	69.72	0.478	0.501	0.606	0.648	1.442	1.228
Jan/11	96.89	72.50	0.486	0.521	0.630	0.694	1.492	1.301
Fev/11	104.13	76.30	0.498	0.553	0.634	0.733	1.496	1.350
Mar/11	114.75	81.83	0.535	0.594	0.677	0.777	1.550	1.404
Abr/11	123.26	85.29	0.583	0.602	0.704	0.784	1.583	1.413
Mai/11	114.35	79.64	0.564	0.560	0.709	0.753	1.589	1.375
Jun/11	113.71	79.05	0.527	0.563	0.681	0.738	1.555	1.356
Jul/11	116.69	81.75	0.558	0.583	0.684	0.742	1.559	1.361
Ago/11	109.64	76.50	0.532	0.557	0.683	0.740	1.557	1.358
Set/11	109.97	79.78	0.556	0.584	0.696	0.749	1.573	1.370
	Brent	Brent	Unleaded Gasoline 95 (FOB NWE)	Diesel (FOB NWE)	Unleaded Gasoline 95	Diesel	Unleaded Gasoline 95	Diesel
	1-Month Futures	1-Month Futures	Spot Price	Spot Price	APTP	APTP	ARP	ARP

Fonte / Source:

Reuters

Platts

CE

CE

	Procura nacional de combustíveis rodoviários		Importações de combustíveis rodoviários	
	Gasolina IO95	Gasóleo	Gasolina IO95	Gasóleo
Set/10	152	492	8	205
Out/10	150	483	24	73
Nov/10	143	472	9	106
Dez/10	159	484	11	63
Jan/11	132	428	15	191
Fev/11	130	424	33	299
Mar/11	140	469	22	114
Abr/11	140	449	9	116
Mai/11	138	477	18	62
Jun/11	141	464	24	107
Jul/11	149	478	17	70
Ago/11	n.d.	n.d.	40	172
Set/11	n.d.	n.d.	n.d.	n.d.
	Gasoline	Diesel	Gasoline	Diesel
	Domestic Demand for Motor Fuels (x1000 m ³)		Motor Fuels Imports (x1000 m ³)	

Fonte / Source:

DGEG

Empresas

Nota: Neste quadro as categorias gasolina e gasóleo incluem as várias especificações para uso automóvel.
 Note: All gasoline and diesel categories were included in the table.

Glossário / Glossary

APTP - Average pre-tax price (Mainland)

ARP - Average (after tax) retail price (Mainland)

BCE - Banco Central Europeu / ECB - European Central Bank

Brent - Crude de referência - Europa

CE - Comissão Europeia / EC - European Commission

DGEG - Direcção Geral de Energia e Geologia / Ministry of Economy, Directorate General of Energy and Geology

n.d. - Não disponível / Not available

PMAI - Preço médio antes de imposto em Portugal Continental

PMVP - Preço médio depois de imposto em Portugal Continental

WTI - West Texas Intermediate crude oil - Crude de referência - EUA

Contactos / Contacts

Avenida de Berna, n.º 19, 1050-037 Lisboa

Tel.: (+351) 21 790 2000 / Fax: (+351) 21 790 2094

www.concorrenca.pt

Disclaimer

A missão da Autoridade da Concorrência, tal como definida no artigo 1.º dos seus Estatutos, aprovados pelo Decreto Lei n.º 10/2003, de 18 de Janeiro, é a de assegurar o respeito pelas regras de concorrência, tendo em vista o funcionamento eficiente dos mercados, a repartição eficaz dos recursos e os interesses dos consumidores. A AdC, no cumprimento da sua missão e no exercício dos seus poderes de supervisão, procede a um acompanhamento sistemático dos mercados de combustíveis líquidos e gasosos (gás de garrafa) através da publicação de uma Newsletter trimestral e do presente Boletim Estatístico mensal. A presente publicação é difundida a título meramente informativo.