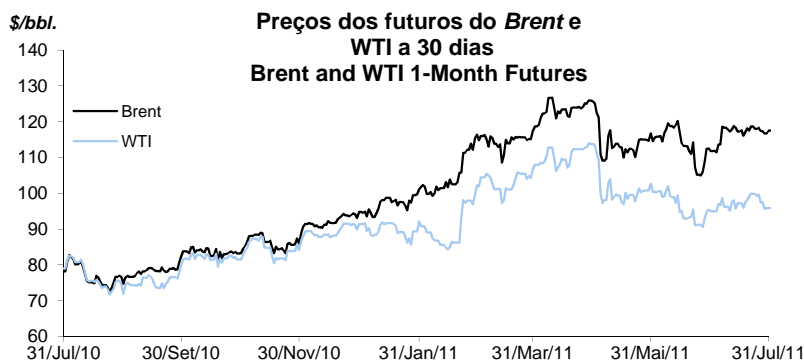


Crude - Cotações Internacionais / International Prices

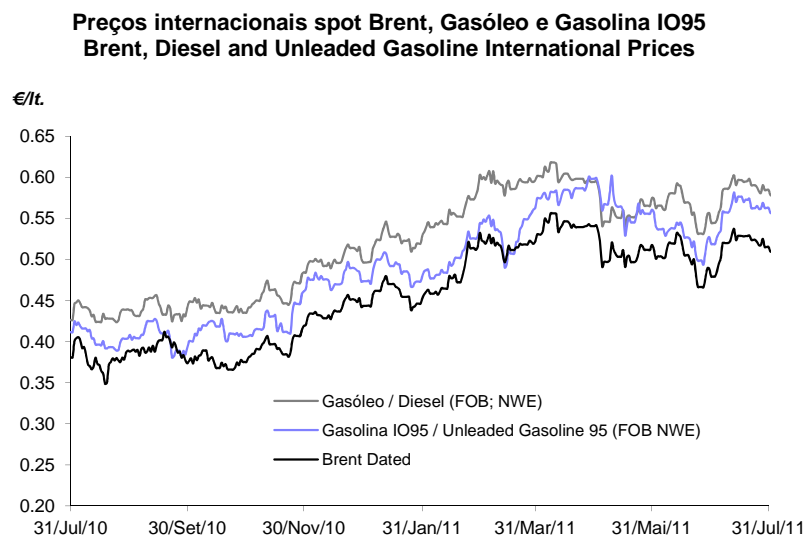
O mês de Julho de 2011 foi caracterizado por um aumento no preço dos futuros do Brent a 1 mês. O preço médio mensal foi de 116.69 USD/barril, o que representa um aumento de 2.6% face ao preço médio do mês anterior e um aumento de 54.8% face ao mês homólogo do ano passado.



Fonte / Source: Reuters.

Gasolina e Gasóleo - Preços Internacionais / Gasoline and Diesel - International Prices

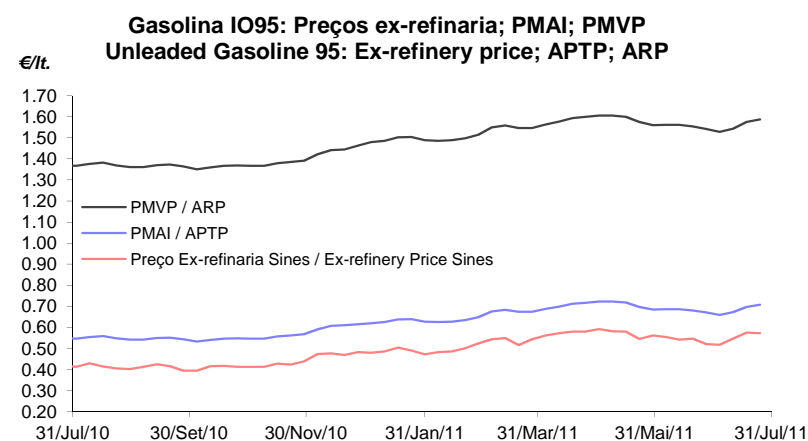
Durante o mês de Julho o preço internacional da gasolina IO95 à saída das refinarias europeias de referência (NWE) foi de 0.558 EUR/lit., o que representa um aumento de 5.9% face ao preço médio do mês anterior e um aumento de 36.5% face ao mês homólogo do ano passado. Relativamente ao gasóleo rodoviário o preço internacional à saída das refinarias europeias de referência (NWE) foi de 0.583 EUR/lit., o que representa um aumento de 3.4% face ao preço médio do mês anterior, e um aumento de 37.2% face ao mês homólogo do ano passado.



Fonte / Source: Reuters; Platts.

Gasolina IO95 - Preços Nacionais / Unleaded Gasoline 95 - Domestic Prices

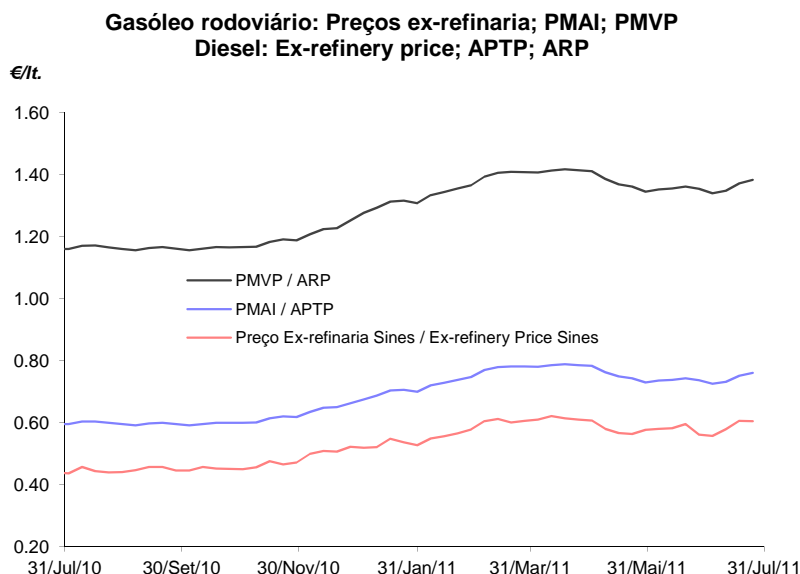
O PMAI nacional da gasolina IO95 aumentou durante o mês de Julho no mesmo sentido da evolução dos preços ex-refinaria em Sines deste combustível. Nesse mês, o PMAI da gasolina IO95 foi de 0.684 Eur/lit., o que representa um aumento de 0.4% face ao do mês anterior e um aumento de 22.8% face ao do mês homólogo do ano passado. Durante o mês de Julho, o PMVP nacional da gasolina IO95 foi de 1.559 Eur/lit., o que representa um aumento de 0.3% face ao PMVP do mês anterior e um aumento de 13% face ao do mês homólogo do ano passado.



Fonte / Source: CE; Platts; Galp.

Gasóleo Rodoviário - Preços Nacionais / Diesel - Domestic Prices

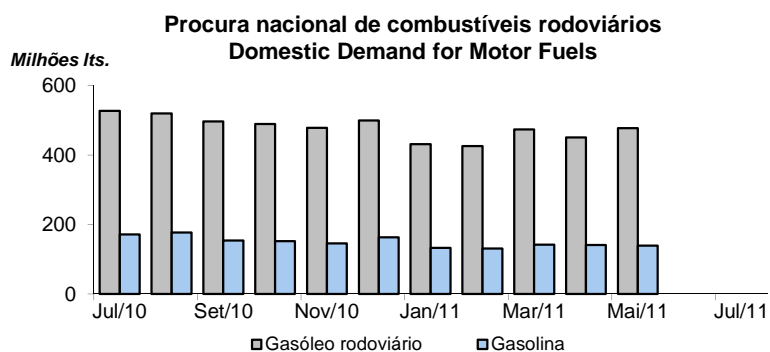
O PMAI nacional do gasóleo rodoviário foi caracterizado por um aumento durante o mês de Julho consistente com a evolução dos preços ex-refinaria deste combustível em Sines. Nesse mês, o PMAI do gasóleo rodoviário foi de 0.742 Eur/litro, o que representa um aumento de 0.5% face ao PMAI do mês anterior e um aumento de 23.7% face ao do mês homólogo do ano passado. Durante o mês de Julho, o PMVP nacional do gasóleo rodoviário foi de 1.361 Eur/litro, o que representa um aumento de 0.4% face ao PMVP do mês anterior e um aumento de 16.5% face ao do mês homólogo do ano passado.



Fonte / Source: CE; Platts; Galp.

Procura Nacional de Combustíveis Rodoviários / Domestic Demand for Motor Fuels

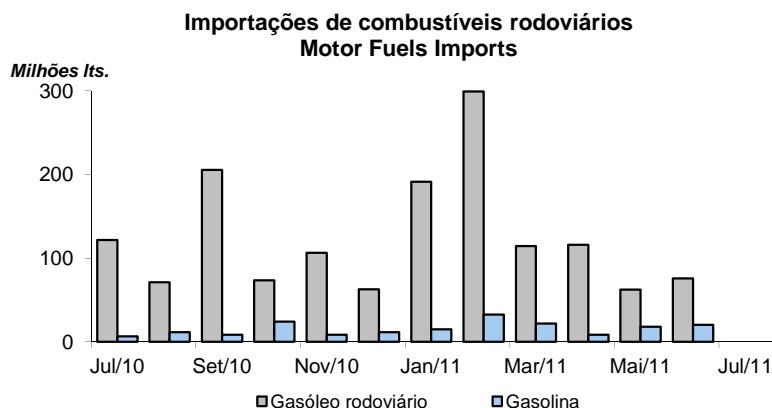
No último mês com dados disponíveis (Maio), a procura nacional de gasolinas diminuiu 10.9% e a de gasóleo rodoviário diminuiu 3.1%, face ao mês homólogo do ano anterior. Quando comparada com a procura verificada no mês anterior, a variação foi de -1.4% para a gasolina e de 6% para o gasóleo rodoviário.



Fonte / Source: DGEG.

Importações de Gasolina e Gasóleo / Motor Fuels Imports

No mês de Junho (último com dados disponíveis), a importação de gasolinas aumentou 181.4% e a de gasóleos rodoviários diminuiu 39.9%, face ao mês homólogo do ano anterior. Quando comparada com a procura verificada no mês anterior, a variação foi de 11.1% para as gasolinas e de 21.2% para os gasóleos.



Fonte / Source: Empresas.

Anexo Estatístico / Statistical Annex

Unidade	\$/bbl	€/bbl	€/lt.	€/lt.	€/lt.	€/lt.	€/lt.	€/lt.
	Preço futuros 1Mês	Preço futuros 1Mês	Preço Spot	Preço Spot	PMAI	PMAI	PMVP	PMVP
	Brent	Brent	Gasolina IO95 (FOB NWE)	Gasóleo (FOB NWE)	Gasolina IO95	Gasóleo	Gasolina IO95	Gasóleo
Jul/10	75.36	58.97	0.409	0.425	0.557	0.600	1.380	1.168
Ago/10	77.02	59.75	0.404	0.434	0.550	0.599	1.371	1.165
Set/10	78.31	60.02	0.405	0.439	0.547	0.596	1.367	1.162
Out/10	83.47	60.07	0.412	0.441	0.542	0.596	1.361	1.162
Nov/10	86.17	63.08	0.425	0.459	0.556	0.610	1.378	1.179
Dez/10	92.15	69.72	0.478	0.501	0.606	0.648	1.442	1.228
Jan/11	96.89	72.50	0.486	0.521	0.630	0.694	1.492	1.301
Fev/11	104.13	76.30	0.498	0.553	0.634	0.733	1.496	1.350
Mar/11	114.75	81.83	0.535	0.594	0.677	0.777	1.550	1.404
Abr/11	123.26	85.29	0.583	0.602	0.704	0.784	1.583	1.413
Mai/11	114.35	79.64	0.564	0.560	0.709	0.753	1.589	1.375
Jun/11	113.71	79.05	0.527	0.563	0.681	0.738	1.555	1.356
Jul/11	116.69	81.75	0.558	0.583	0.684	0.742	1.559	1.361
	Brent	Brent	Unleaded Gasoline 95 (FOB NWE)	Diesel (FOB NWE)	Unleaded Gasoline 95	Diesel	Unleaded Gasoline 95	Diesel
	1-Month Futures	1-Month Futures	Spot Price	Spot Price	APTP	APTP	ARP	ARP

Fonte / Source:

Reuters

Platts

CE

CE

	Procura nacional de combustíveis rodoviários		Importações de combustíveis rodoviários	
	Gasolina IO95	Gasóleo	Gasolina IO95	Gasóleo
Jul/10	172	527	7	122
Ago/10	177	520	11	71
Set/10	154	496	8	205
Out/10	153	490	24	73
Nov/10	146	479	9	106
Dez/10	163	499	11	63
Jan/11	133	432	15	191
Fev/11	131	426	33	299
Mar/11	142	473	22	114
Abr/11	142	451	9	116
Mai/11	140	478	18	62
Jun/11	n.d.	n.d.	20	76
Jul/11	n.d.	n.d.	n.d.	n.d.
	Gasoline	Diesel	Gasoline	Diesel
	Domestic Demand for Motor Fuels (x1000 m ³)		Motor Fuels Imports (x1000 m ³)	

Fonte / Source:

DGEG

Empresas

Nota: Neste quadro as categorias gasolina e gasóleo incluem as várias especificações para uso automóvel.
Note: All gasoline and diesel categories were included in the table.



Glossário / Glossary

APTP - Average pre-tax price (Mainland)

ARP - Average (after tax) retail price (Mainland)

BCE - Banco Central Europeu / ECB - European Central Bank

Brent - Crude de referência - Europa

CE - Comissão Europeia / EC - European Commission

DGEG - Direcção Geral de Energia e Geologia / Ministry of Economy, Directorate General of Energy and Geology

n.d. - Não disponível / Not available

PMAI - Preço médio antes de imposto em Portugal Continental

PMVP - Preço médio depois de imposto em Portugal Continental

WTI - West Texas Intermediate crude oil - Crude de referência - EUA

Contactos / Contacts

Autoridade da Concorrência

Avenida de Berna, 19

1050-037 Lisboa

Tel: + 351 21 790 20 00

Fax: +351 21 790 20 96

www.concorrenca.pt

Disclaimer

A missão da Autoridade da Concorrência, tal como definida no artigo 1.º dos seus Estatutos, aprovados pelo Decreto Lei n.º 10/2003, de 18 de Janeiro, é a de assegurar o respeito pelas regras de concorrência, tendo em vista o funcionamento eficiente dos mercados, a repartição eficaz dos recursos e os interesses dos consumidores. A AdC, no cumprimento da sua missão e no exercício dos seus poderes de supervisão, procede a um acompanhamento sistemático dos mercados de combustíveis líquidos e gasosos (gás de garrafa) através da publicação de uma Newsletter trimestral e do presente Boletim Estatístico mensal. A presente publicação é difundida a título meramente informativo.